CUPRA **LEON**

5 dverí / 5 sedadiel / hatchback
Od roku 2024

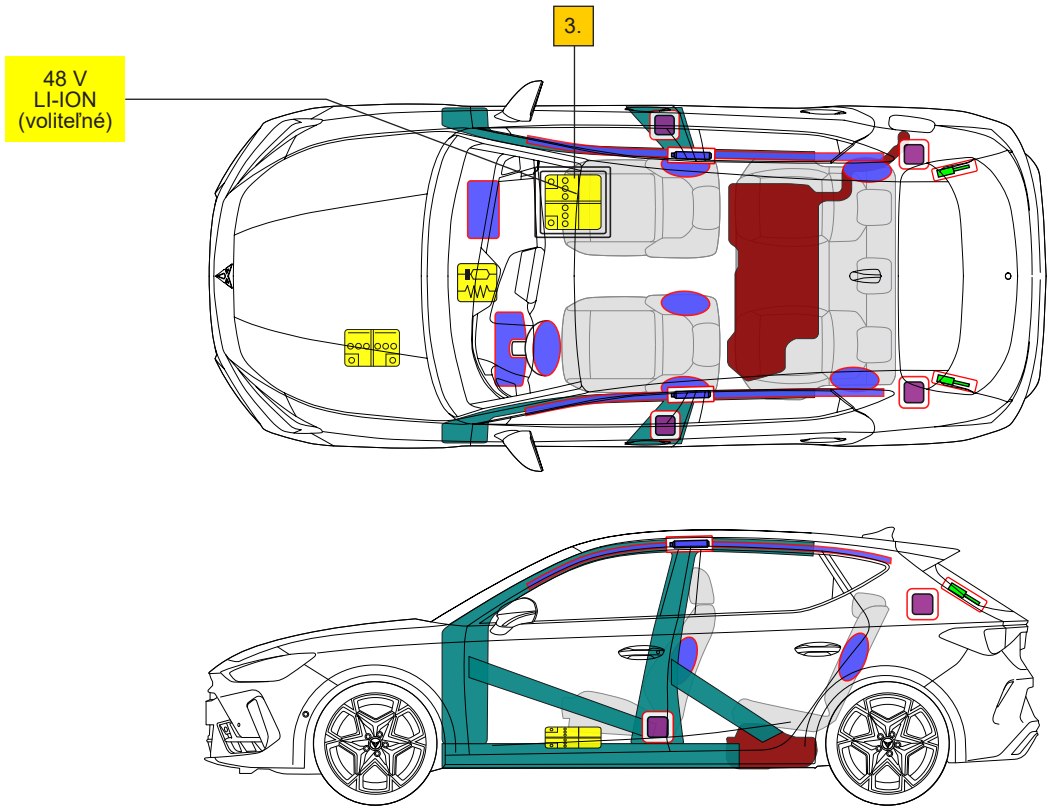

Poznámka: Obrázky zobrazujú maximálnu výbavu.

	Airbag		Generátor plynu		Predpínač bezpečnostných pásov		Riadiaca jednotka SRS		Obsah palivovej nádrže – benzín
	Plynový tlmič, predpätá pružina		Zóna vysokej pevnosti		Akumulátor nízkeho napätia		Zóna vyžadujúca vysokú pozornosť		

1. Identifikácia / rozpoznanie

Logo

Logo nemusí byť uvedené

2. Znehybnenie / stabilizácia / zdvíhanie

Vozidlo imobilizujte

1. Zatiahnite elektrickú parkovaciu brzdu.
2. Vypnite zapaľovanie (pozri kapitolu 3).
3. Zabezpečte vozidlo voči nechcenému pohnutiu.

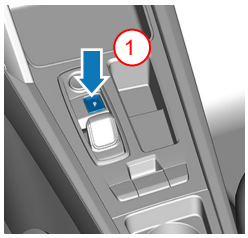

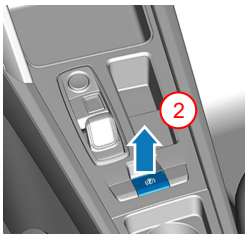

Vhodné zdvíhacie body



Vhodné zdvíhacie body

3. Zabránenie priamemu nebezpečenstvu / bezpečnostné predpisy

Vypnite zapaľovanie

Multifunkčný volant:

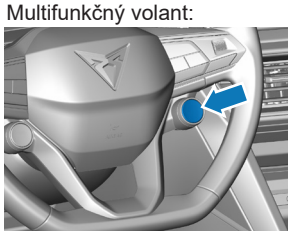

Stredová konzola:

Stlačte tlačidlo START - ENGINE - STOP umiestnené (v závislosti od modelu) na multifunkčnom volante alebo na stredovej konzole bez stlačenia brzdového pedálu.

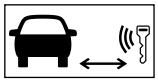

Kľúč od vozidla a/alebo aplikáciu smartfónu udržiavajte vo vzdialenosti 5 m od vozidla.

Odpojenie 12 voltového akumulátora

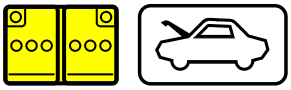

1. Nájdite akumulátor 12 V, ktorý sa nachádza na ľavej strane motorového priestoru.
2. Odpojte záporný pól akumulátora

Odpojenie 48 voltového akumulátora

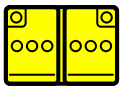

LI-ION

1. Sedadlo spolujazdca posuňte dozadu
2. Zložte ochranný kryt 48 V akumulátora
3. Odpojte všetky konektory



V prípade nehody, kde dôjde k aktivácii airbagu, 48 voltový elektrický systém vozidla bude automaticky deaktivovaný hneď ako zaznamená aktiváciu airbagu.

4. Prístup k cestujúcim

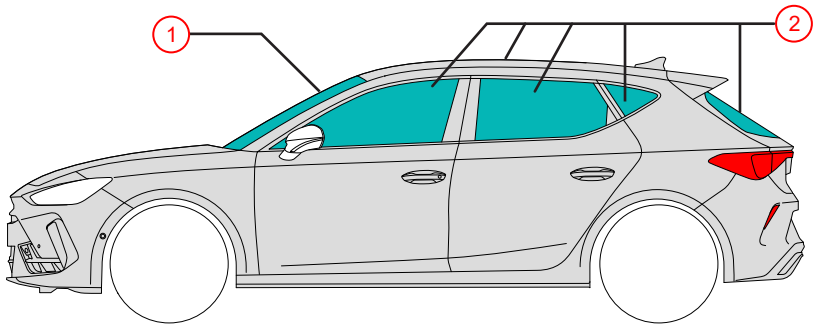

Typy skla:

1 Laminované bezpečnostné sklo

2 Tvrdené sklo

5. Uložená energia / kvapaliny / plyny / pevné látky

	Max. 50 L
	12 V
LI-ION	48 V Lithium-Ion Voliteľné

6. V prípade požiaru

Lithium-Ion akumulátory sa môžu po uhasení požiaru vznietiť alebo zapáliť.
Noste vhodné ochranné pomôcky!

7. V prípade ponorenia

Po zabezpečení vozidla vypustite vodu. Noste vhodné ochranné pomôcky!

8. Odťah / preprava / uskladnenie



Vozidlo, ktoré bolo účastníkom nehody, neťahajte na hnacích nápravách.

10. Vysvetlenie použitých piktogramov

Horľavý	Žieravé materiály	Nebezpečné pre ľudské zdravie	Nebezpečenstvo pre životné prostredie	Znak všeobecnej výstrahy	Použitie vody na uhasenie ohňa	Vybrať inteligentný kľúč	Použitie teplotnej infračervenej kamery
Kapota	Obsah palivovej nádrže – nafta	Vozidlo na palivo skupiny kvapalín 2		Vozidlo na palivo skupiny kvapalín 1			