CUPRA **LEON**

5 durys / 5 sėdynės / hatchback
2024 m.

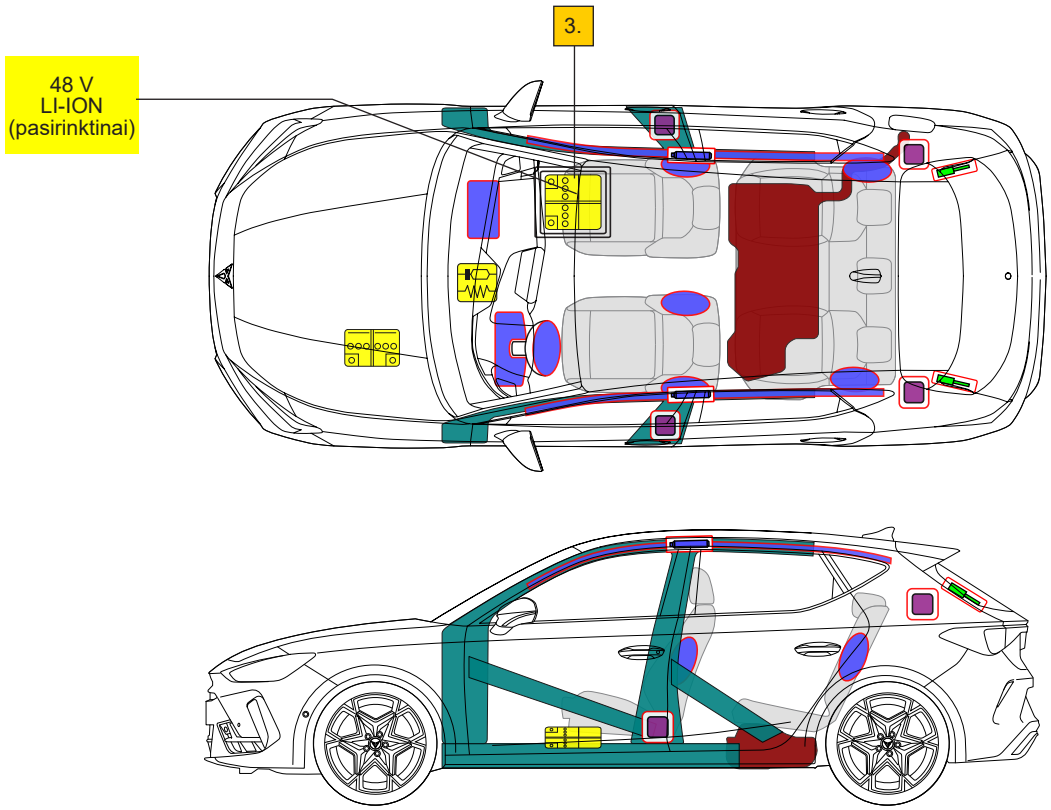

Pastaba. Iliustracijoje pateikta transporto priemonė su didžiausiu galimu įrangos kiekiu.

	Oro pagalvė		Dujų atsargų pripūtimo įtaisas		Saugos diržo įtempiklis		SRS valdymo blokas		Kuro bako talpa benzinas
	Dujų stovas / išankstinės apkrovos spyruoklės		Didelio stiprio zona		Žemoji akumuliatoriaus įtampa		Zona, kuriai reikia ypatingo dėmesio		

Gamintojas	Modelis	Leidimo metai	Vidaus nuoroda	Pagaminimo data	Gamyba	Versijos Nr.	Puslapis
CUPRA	LEON	2024	VSS-KUG1C50	2024-04-26	2024-07-30	1	1 / 3

1. Identifikavimas / pripažinimas

Logotipas

Logotipo gali nebūti

2. Imobilizavimas / stabilizavimas / kėlimas

Transporto priemonės imobilizavimas

1. Įjunkite elektrinį stovėjimo stabdį.
2. Išjunkite variklį (žr. 3 skyrių).
3. Stabilizuokite transporto priemonę, kad ji nejudėtų.

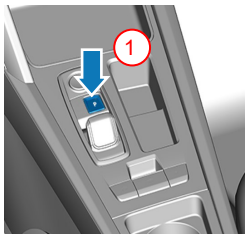

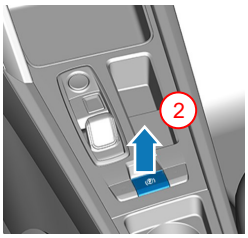

Tinkami taškai pakėlimui



Tinkami taškai pakėlimui

3. Apribokite tiesioginį pavojų / saugos taisyklės

Išjunkite variklį

Daugiafunkcis vairas:

Centrinė konsolė:

Nespausdami stabdžių pedalo, paspauskite „START - ENGINE - STOP“ mygtuką, esantį (priklausomai nuo modelio) ant daugiafunkcio vairo arba ant centrinės konsolės.

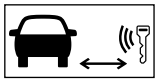

Transporto priemonės raktą ir (arba) išmanųjį telefoną laikykite toliau nei 5 m atstumu nuo transporto priemonės.

12 V akumuliatoriaus atjungimas

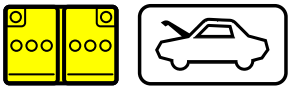

1. Suraskite 12 V akumuliatorių, esantį variklio skyriaus kairėje pusėje.
2. Atjunkite neigiamo poliaus akumuliatoriaus gnybtą nuo tinklo.

48 V akumuliatoriaus atjungimas

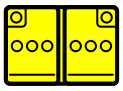

LI-ION

1. Pastumkite keleivio sėdynę atgal.
2. Nuimkite 48 V akumuliatoriaus apsauginį dangtelį.
3. Atjunkite visas jungtis.



Nelaimingo atsitikimo atveju, kai išsiskleidžia oro pagalvė, vos tik nustačius, kad ji išsiskleidė, 48 voltų transporto priemonės elektros sistema yra automatiškai išjungiama.

CUPRA **LEON**

5 durys / 5 sėdynės / hatchback
2024 m.

4. Prieiga keleiviams

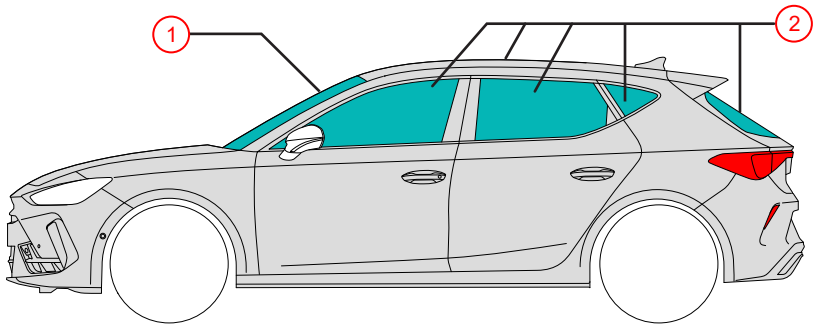

Stiklo tipai:

1 Laminuotas apsauginis stiklas

2 Grūdintas stiklas

5. Sukauptoji energija / skysčiai / dujos / kietos medžiagos

	Maks. 50 l
	12 V
LI-ION	48 V Lithium-Ion Pasirinktinai

6. Gaisro atveju

Užgesinus ugnį, lithium-ion akumuliatoriai gali savaime užsidegti arba užsiliepsnoti iš naujo!
Dėvėkite tinkamas apsaugos priemones!

IR

7. Nugrimzdimo atveju

Ištraukus transporto priemonę iš vandens, išleiskite vandenį. Dėvėkite tinkamas apsaugos priemones!

8. Vilkimas / gabenimas / sandėliavimas



Nelaimingo atsitikimo atveju, transporto priemonė negali būti velkama už varančiųjų ašių.

10. Naudotų piktogramų paaiškinimas

Degus	Ėsdinančios medžiagos	Pavojinga žmogaus sveikatai	Pavojus aplinkai	Bendrasis įspėjamasis ženklas	Gaisrui gesinti naudokite vandenį	Pašalinkite išmanųjį raktą	Naudokite terminę infraraudonųjų spindulių kamerą
Variklio dangtis	Kuro bako talpa, dyzelinas	Transporto priemonė, naudojanti 2-osios grupės skystąjį kurą		Transporto priemonė, naudojanti 1-osios grupės skystąjį kurą			

Gamintojas	Modelis	Leidimo metai	Vidaus nuoroda	Pagaminimo data	Gamyba	Versijos Nr.	Puslapis
CUPRA	LEON	2024	VSS-KUG1C50	2024-04-26	2024-07-30	1	3 / 3