CUPRA **LEON**

5 dveří / 5 sedadel / hatchback
Od 2024

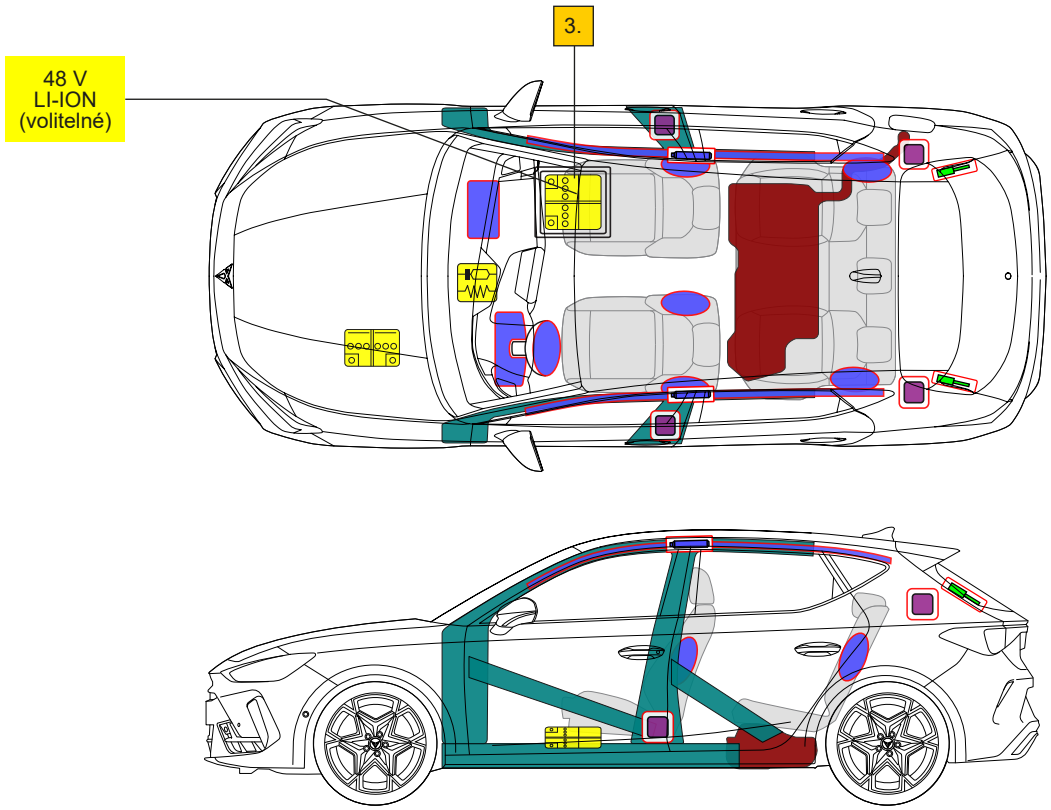

Poznámka: Na obrázku je vyobrazena maximální možná výbava.

	Airbag		Vyvíječ plynu airbagu		Předpínač bezpečnostního pásu		Řídicí jednotka SRS		Obsah palivové nádrže - benzín
	Plynová vzpěra / předpjatá pružina		Zóna vysoké pevnosti		Nízkonapěťový akumulátor		Zóna vyžadující zvláštní pozornost		

Značka	Typ	Rok uvedení na trh	Interní označení	Datum vytvoření	Poslední změna	Verze č.	Strana
CUPRA	LEON	2024	VSS-KUG1C50	26/04/2024	30/07/2024	1	1 / 3

1. Identifikace / rozpoznávání

Logo

Je možné, že logo vozu není uvedeno

2. Znehybnění / stabilizace / zvedání

Znehybnění vozidla

1. Zapněte elektrickou parkovací brzdu.
2. Vypněte zapalování (viz kapitola 3).
3. Zajistěte vozidlo proti pohybu.

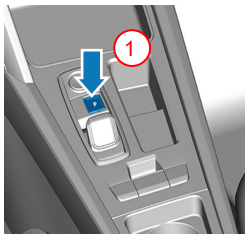

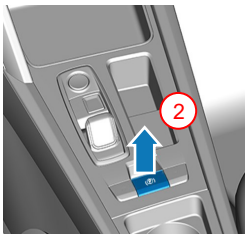

Vhodné zvedací body



Vhodné zvedací body

3. Zabránění přímému nebezpečí / bezpečnostní předpisy

Vypnutí zapalování

Multifunkční volant:



Středová konzola:

Stiskněte tlačítko START - ENGINE - STOP, které je umístěné (v závislosti na modelu) na multifunkčním volantu nebo na středové konzole, bez sešlápnutí brzdového pedálu.

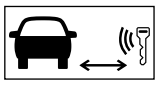

Klíč od vozidla a/nebo aplikaci chytrého telefonu držte dále než 5 m od vozidla.

Odpojení 12V baterie

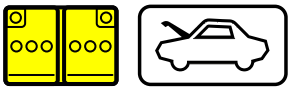

1. Najděte 12V baterii umístěnou na levé straně prostoru motoru.
2. Odpojte záporný pól baterie od palubní sítě.

Odpojení 48V baterie

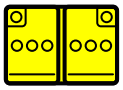

LI-ION

1. Posuňte sedadlo spolujezdce dozadu
2. Odstraňte ochranný kryt 48V baterie
3. Odpojte všechny konektory



V případě nehody, při níž dojde k aktivaci airbagu, se 48voltový elektrický systém vozidla automaticky deaktivuje ihned po zjištění aktivace airbagu.

CUPRA **LEON**

5 dveří / 5 sedadel / hatchback
Od 2024

4. Přístup k posádce

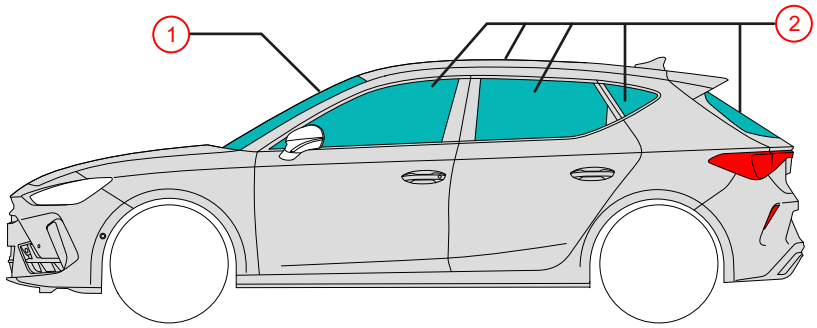

Typy skla:

1 Vrstvené bezpečnostní sklo

2 Tvrzené sklo

5. Uskladněná energie / Kapaliny / plyny / pevné látky

	Max. 50 L
	12 V
LI-ION	48 V Lithium-Ion Volitelné

6. V případě požáru

Lithium-ion baterie se mohou po uhašení požáru samy vznítit nebo znovu vzplanout!
Používejte vhodné ochranné prostředky!

7. V případě ponoření

Po vyproštění vozidla vodu vypusťte. Používejte vhodné ochranné prostředky!

8. Odtažení / doprava / uskladnění



Netáhněte vozidlo, které mělo nehodu na hnacích nápravách.

10. Vysvětlení použitých piktogramů

Hořlavý	Korozivní/žíravé	Nebezpečný lidskému zdraví	Nebezpečí pro životní prostředí	Všeobecná výstražná značka	Požár haste vodou	Vyjměte klíč pro centrální zamykání	Používejte infračervenou termokameru
Kapota	Obsah palivové nádrže - nafta	Vůz na palivo skupiny kapalin 2		Vůz na palivo skupiny kapalin 1			