




















Aanwijzing: De afbeelding toont het maximaal mogelijke bereik van apparatuur.

	Airbag		Opgeslagen gaspomp		Gordelspanner		SRS-regeleenheid		Actief beschermingssysteem voor voetgangers
	Automatisch rollover-beveiligingssysteem		Gasdrukveer / voorgespannen veer		Zone met hoge weerstand		Zone die speciale aandacht vereist		
	Laagvoltaccu		Ultra-condensator, laagspanning		Brandstoftank		Gastank		Veiligheidsklep
	Hoogvoltaccu		Hoogvoltkabel		Hoogvoltapparaat dat hoogspanning uitschakelt		Zekeringen/uitschakelen van hoogspanning		Hoogvoltcondensator

Merk	Type	Niveau	Jaar van marktintroductie	Interne referentie	Aanmaakdatum	Uitvoer	Versienummer	Bladzijde
CUPRA	Formentor	1	2021	VSC-KM70K50	15-2-2020	10-8-2021	4	1 van 3

1. Identificatie / herkenning

Logo



Mogelijk is er geen logo aanwezig.

Logo (VZ5)




Uitlaatpijpen (VZ5)




2. Immobilisatie / stabilisatie / heffen

Wagen immobiliseren

Knop "P" (parkeren) indrukken en parkeerrem bedienen.



Hefpunten

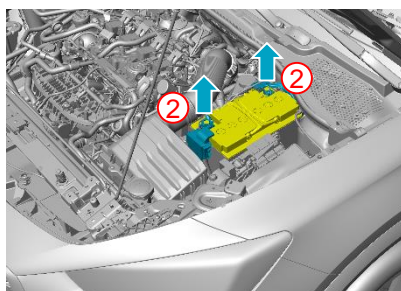
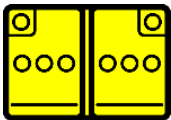


■ Geschikte hefpunten

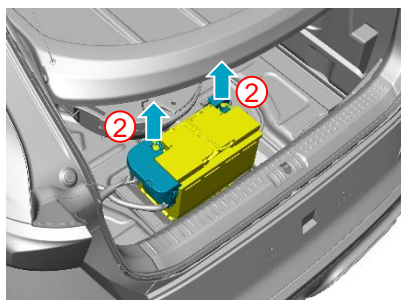
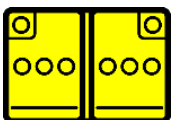
3. Directe gevaren uitschakelen / veiligheidsvoorschriften



1. Start-stopknop indrukken als de wagen is uitgerust met een "Keyless Entry"-systeem.



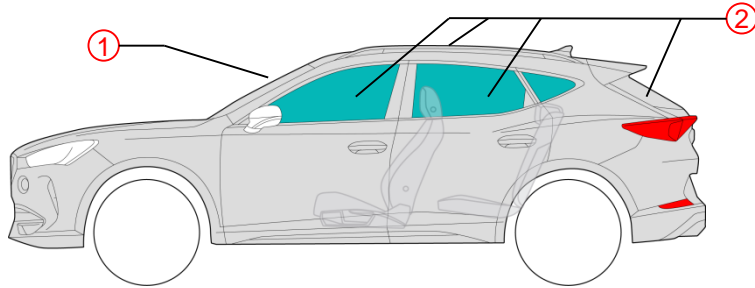
2. (Variant 1) 12V-accukabels in de motorruimte met geschikt gereedschap losmaken.
Elektrische installatie van de wagen uitschakelen: Eerst de minpool (-) en daarna de pluspool (+) van de boordaccu losmaken.



2. (Variant 2) 12V-accukabels in de bagageruimte met geschikt gereedschap losmaken.
Elektrische installatie van de wagen uitschakelen: Eerst de minpool (-) en daarna de pluspool (+) van de boordaccu losmaken.

Merk	Type	Niveau	Jaar van marktintroductie	Interne referentie	Aanmaakdatum	Uitvoer	Versienummer	Bladzijde
CUPRA	Formentor	1	2021	VSC-KM70K50	15-2-2020	10-8-2021	4	2 van 3



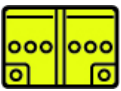

4. Toegang tot de inzittenden



Ruiten:

- ① Gelaagd veiligheidsglas
- ② Enkelvoudig veiligheidsglas

5. Opgeslagen energie / vloeistoffen / gassen / vaste stoffen

		Max 55l
		12 V

10. Verklaring van gebruikte pictogrammen

							
Ontvlambaar	Explosief	Corrosief	Gevaarlijk voor de menselijke gezondheid	Milieugevaar	Benzine	Diesel	

Merk	Type	Niveau	Jaar van marktintroductie	Interne referentie	Aanmaakdatum	Uitvoer	Versienummer	Bladzijde
CUPRA	Formentor	1	2021	VSC-KM70K50	15-2-2020	10-8-2021	4	3 van 3