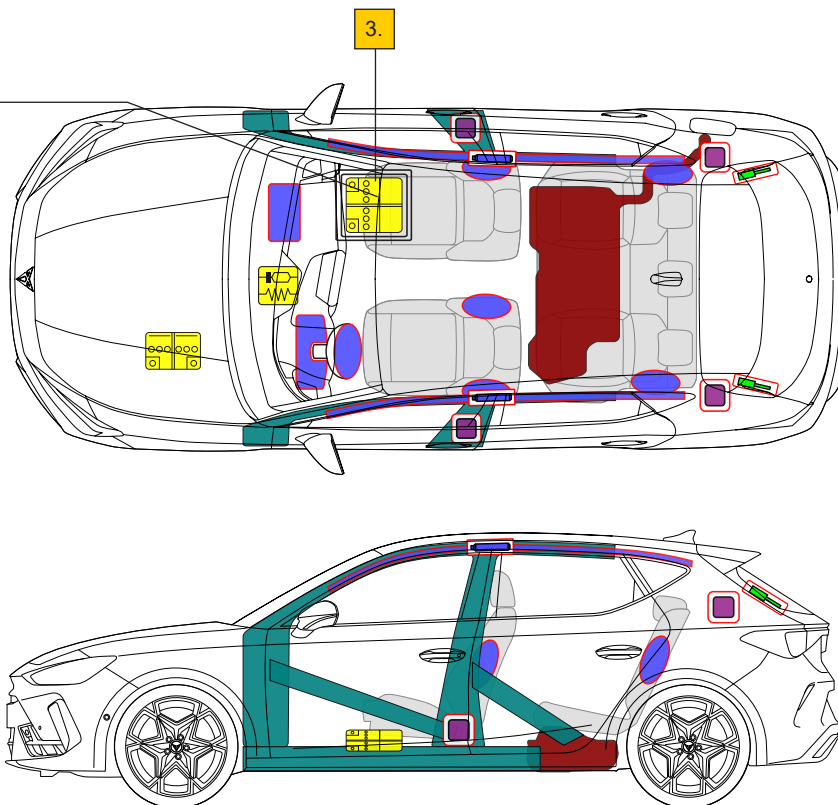




48 V
LI-ION
(valinnainen)



Huomautus: Kuvassa on esitetty enimmäisvarustelu.

	Turvatyyny		Varastoitu kaasun täyttö		Turvavyön esikiristin		SRS-ohjausyksikkö		Polttoainesäiliön sisältö bensiini
	Kaasujousi / Esikuormitettu jousi		Erittäin luja alue		Akku pienjännite		Eryistä huomiota vaativa alue		

Brändi	Tyyppi	Lanseerausvuosi	Sisäinen viite	Luontipäivä	Tuloste	Versionumero	Sivu
CUPRA	LEON	2024	VSS-KUG1C50	26.4.2024	31.7.2024	1	1 / 3



CUPRA LEON

5 ovea / 5 istuinta / hatchback
Vuodesta 2024



CUPRA

1. Ajoneuvon tunnistaminen / identifiointi

Logo




Logoa ei välttämättä ole

2. Ajoneuvon sammuttaminen / stabilointi

Varmista auton pysyminen paikoillaan

1. Kytke sähkökäyttöinen seisontajarru päälle.
2. Sammuta virta (katso luku 3).
3. Varmista, että auto ei pääse liikkumaan.

Soveltuvat nostokohdat




■ Soveltuvat nostokohdat

3. Ajoneuvon vaarattomaksi tekeminen

Sammuta virta

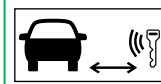
Monitoimiohjauspyörä:



Keskikonsoli:

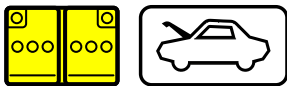


Paina START - ENGINE - STOP -painiketta, joka sijaitsee (mallista riippuen) monitoimiohjauspyörässä tai keskikonsolissa. Älä paina samalla jarrupoljinta.




Pidä auton avain ja/tai älypuhelinsovellus yli 5 metrin päässä autosta.

12 voltin akun irrottaminen




1. Etsi 12 V akku, joka sijaitsee moottoritilan vasemmassa laidassa.
2. Irrota akun negatiivinen liitin auton verkosta.

48 voltin akun irrottaminen



1. Siirrä matkustajan istuinta taaksepäin
2. Poista 48 V akun suojakansi
3. Irrota kaikki liittimet



Jos tapahtuu onnettomuus ja turvatyyny laukeaa, auton 48 voltin sähköjärjestelmä deaktivoituu automaattisesti heti kun turvatyynyn laukeaminen on havaittu.

Brändi	Tyyppi	Lanseerausvuosi	Sisäinen viite	Luontipäivä	Tuloste	Versionumero	Sivu
CUPRA	LEON	2024	VSS-KUG1C50	26.4.2024	31.7.2024	1	2 / 3



CUPRA LEON

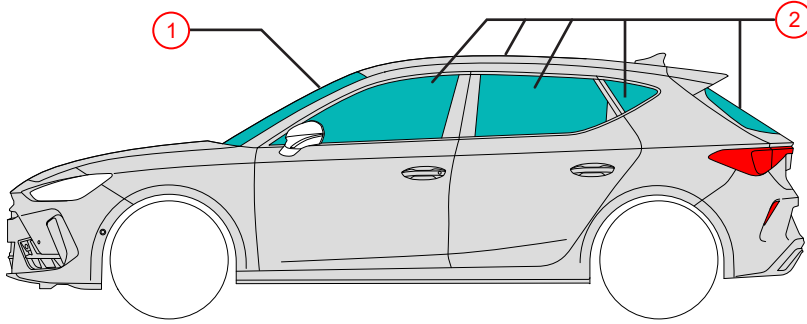
5 ovea / 5 istuinta / hatchback

Vuodesta 2024



CUPRA

4. Ajoneuvon sisällä olevien pelastaminen



Lasityypit:

- 1 Laminoitu turvalasi
- 2 Karkaistu lasi

5. Ajoneuvon käyttövoima, nesteet, kiinteät aineet



Enint. 50 l



12 V



LI-ION



48 V
Lithium-Ion
Valinnainen

6. Toimenpiteet tulipalon sattuessa



Lithium-Ion-akut voivat syttyä itsestään tai uudelleen, kun tulipalo on sammutettu!
Käytä asianmukaisia suojavarusteita!



7. Toimenpiteet auton joutuessa hukuksiin

Kun auto on nostettu vedestä, anna veden kuivua. Käytä asianmukaisia suojavarusteita!

8. Hinaaminen / Kuljetus / Varastointi



Älä hinaa onnettomuudessa ollutta autoa sen vetoakseilla.

10. Merkkien selitykset

Syttyvä	Syövyttävä	Vakava terveysvaara	Vaarallinen ympäristölle	Yleinen varoitusmerkki	Käytä vettä tulipalon sammuttamiseen	Poista smart key -avain	Käytä infrapunalämpökameraa
Konepelti	Polttoainesäiliön sisältö diesel	Auto käyttää nesteryhmän 2 polttoainetta		Auto käyttää nesteryhmän 1 polttoainetta			

Brändi	Tyyppi	Lanseerausvuosi	Sisäinen viite	Luontipäivä	Tuloste	Versionumero	Sivu
CUPRA	LEON	2024	VSS-KUG1C50	26.4.2024	31.7.2024	1	3 / 3